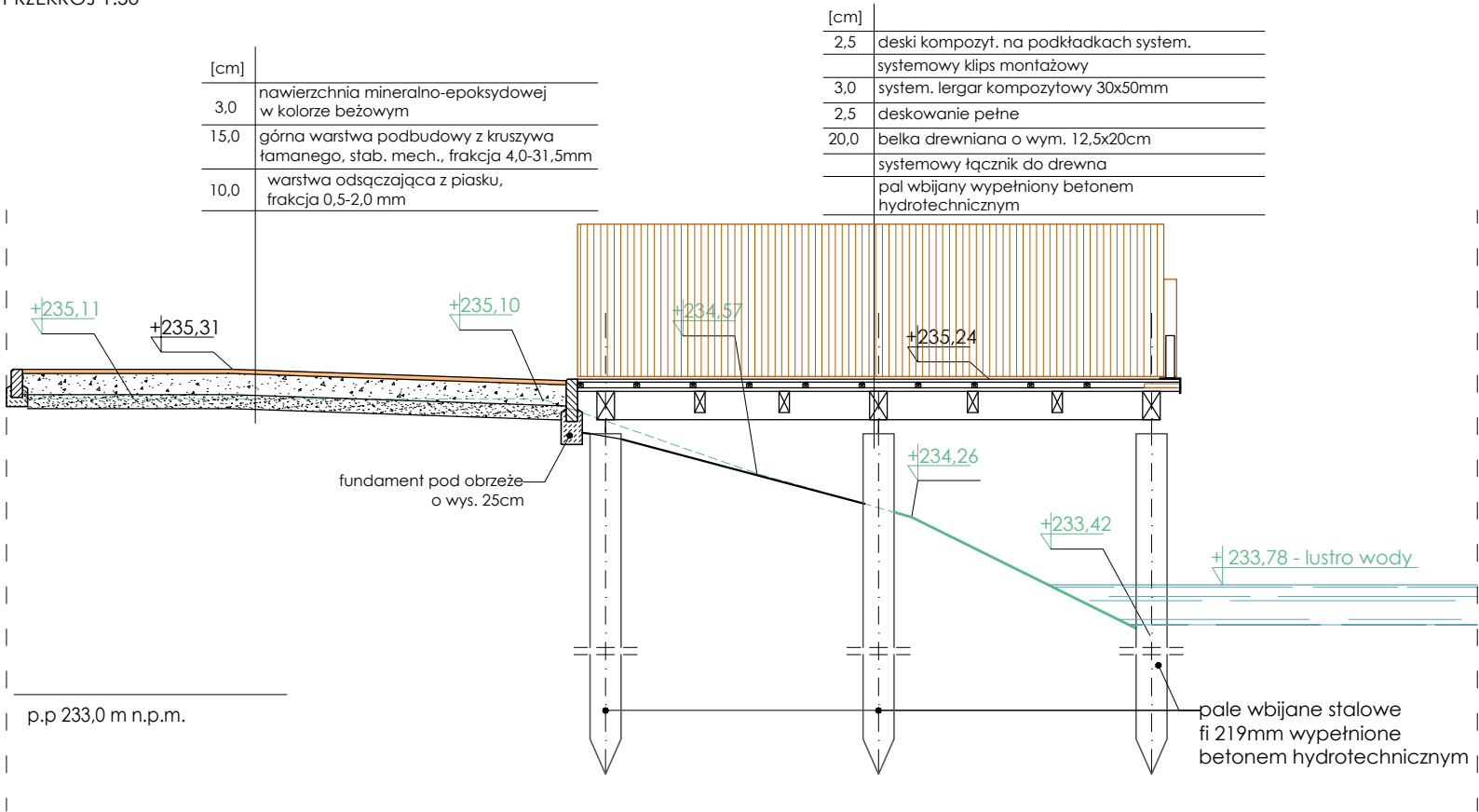


PRZEKRÓJ 1:50



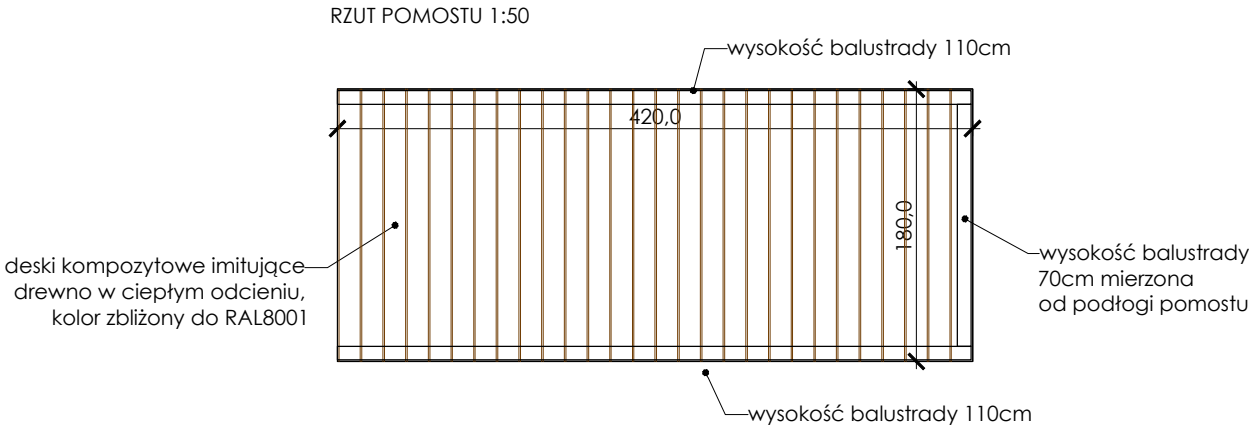
LEGENDA

- teren istniejący
=== teren projektowany
+235,40 rzędne istniejące
+235,17 rzędne projektowane

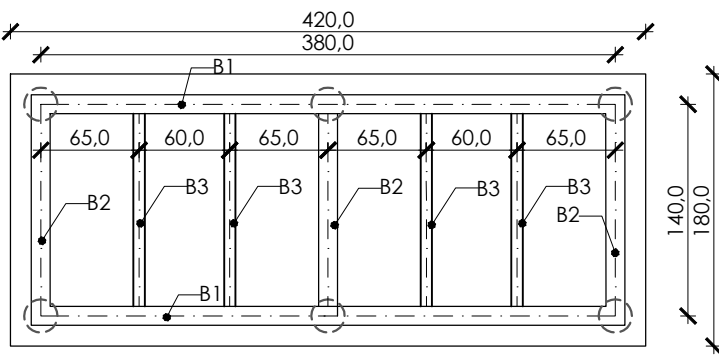
UWAGI:

1. Wszystkie wymiary sprawdzić na budowie przed zamówieniem drewna.
2. Wymiary podano w cm.
3. Na pomostach zastosować posadzkę z deski kompozytowej imitującej drewno ze słojami w ciepłym odcieniu, kolor zbliżony do RAL 8001.
4. Elementy mocowań zastosować ze stali nierdzewnej kl. AISI316 odpornej na działanie warunków atmosferycznych.
5. Ściany żelbetowe, miejsca styku konstrukcji żelbetowej z konstrukcją drewnianą zabezpieczyć izolacją przeciwilgocią.
6. Złożono minimalne zagłębienie pala w gruncie nośnym na głębokość 4 m. właściwą długość pali należy ustalić po próbnym wbiciu i obciążeniu konstrukcji.
7. Na pomostach wykonać spadek w kierunku stawu o wartości 1-3%.
8. Wykonać zgodnie ze sztuką budowlaną.

RZUT POMOSTU 1:50



RZUT POMOSTU Z ZESTAWIENIEM DREWNA 1:50



ZESTAWIENIE DREWNA								
Lp.	Numer	Nazwa elementu	Długość [mm] (długość maksymalna)	Naddatek [mm]	Długość [m.b]	Liczba [szt.]	Objętość [m³]	Przekrój [mm]
1	B1	Belka	3925	150	-	2	0,2038	125x200
2	B2	Belka	1275	150	-	3	0,1069	125x200
3	B3	Belka	1275	150	-	4	0,0627	75x150
RAZEM KONSTRUKCJA							0,37	
*długość podana w metrach bieżących; do każdego elementu doliczono 15 cm naddatku								

ARCHITEKT studio projektowe		
TEMAT:	ZAGOSPODAROWANIE TERENÓW WODNYCH I ZIELONYCH POŁOŻONYCH PRZY UL. WODZISŁAWSKIEJ W JASTRZĘBIU-ZDRÓJU	
ADRES:	ul. Wodzisławska, Jastrzębie-Zdrój	DATA: 12.2022 r.
INWESTOR:	Miasto Jastrzębie-Zdrój Al. Piłsudskiego 60,44-335 Jastrzębie-Zdrój	SKALA: 1:50
NAZWA RYSUNKU:	POMOST WĘDKARSKI DLA NIEPEŁNOSPRAWNYCH	
PROJEKTOWAŁ:	mgr inż. arch. Paweł KUCZYŃSKI	Bł. 111/01
SPRAWDZIŁ:	mgr inż. arch. Piotr KUCZYŃSKI	Bł. 27/01
PROJEKTOWAŁ:	mgr inż. Grzegorz MASON	SLK/0604/PWOK/04
SPRAWDZIŁ:	mgr inż. Jan STYRNOL	SLK/9145/PWBKb/20
		NR RYS. PT/50